



最大 **20,000** ※1 円分の **マイナポイント** がもらえる!



**フィールさくらカード**は**マイナポイント第2弾の対象**です。

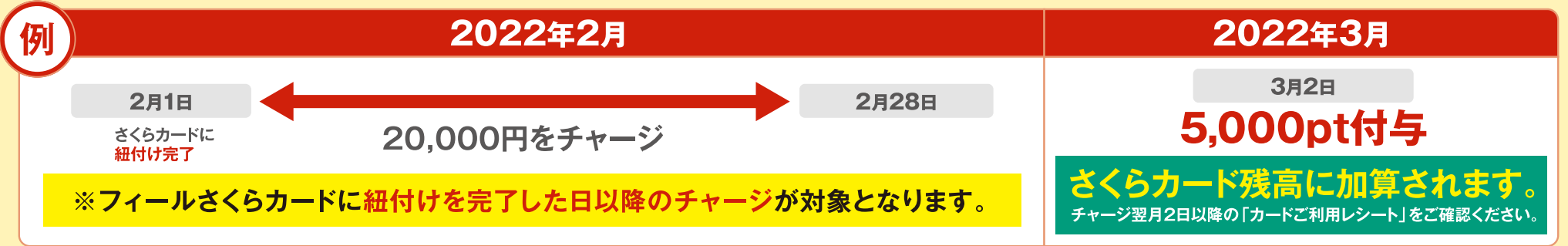


フィールさくらカードにチャージすると  
**上限 5,000** ※2、3 円分  
マイナポイントがもらえる!

健康保険証としての  
利用申込みで  
**7,500円分** ※4  
※準備でき次第開始予定  
-----  
公金受取口座の  
登録で  
**7,500円分** ※4  
※準備でき次第開始予定

**※2.マイナポイントをフィールさくらカードで申込みの上、2万円のチャージが必要です。**

※1 チャージ上限5,000ポイントと、健康保険証利用申込み7,500ポイントと、公金受取口座登録7,500ポイントの合計です。※3 マイナバーカードを既に取得した方のうち、マイナポイント第1弾の未申込者も含まれます。また、2021年12月末までにマイナポイント第1弾に申し込んだ方で、まだ20,000円のチャージを行っていない場合（最大5,000円分までポイント付与を受けていない方）は、2022年1月1日以降も引き続き、上限（5,000円相当）までポイントの付与を受けることができます。※4 「健康保険証としての利用申込み」「公金受取口座の登録」によるマイナポイント付与は準備ができ次第開始する予定です。詳細はマイナポイント事業ホームページにてご確認ください。



※掲載内容は予告なく変更となる場合がございます。最新の情報はマイナポイントホームページをご確認ください。

デジタル庁

総務省  
Ministry of Internal Affairs and Communications

厚生労働省  
Ministry of Health, Labour and Welfare

お問合せ

マイナバー総合フリーダイヤル  
0120-95-0178

音声ガイダンスに従って「5番」を選択してください。  
平日：9時30分～20時00分 土日祝：9時30分～17時30分

# 予約

## マイナポイントを予約しましょう!

マイナンバーカードは作った!



オンラインで24時間予約・申込可能

スマートフォン パソコン



別途カードリーダーが必要です

必要なもの

- ① マイナンバーカードの申請時or受取時にご自身で設定した数字4桁のパスワード
- ② マイナンバーカード

マイナポイント手続スポットでも可能



■市区町村窓口

※一部対応していない市区町村もありますので、くわしくはマイナポイントホームページでご確認ください。

## マイナポイントの申込手順(スマートフォン)

申込の前には「予約」を!

### 1 「マイナポイントアプリ」をダウンロード



マイナポイントアプリを起動し、マイナポイントの予約(マイキーIDの発行)をタップします。



ダウンロードはこちらから!

### 2 マイナンバーカードの申請時or受取時にご自身で設定した「数字4桁のパスワード」を入力



入力後、次へ進むをタップします。

パスワードの入力を3回連続で間違えてしまうと、住民票のある市区町村窓口で、再設定を行う必要がありますので、ご注意ください。

### 3 スマートフォンの下へマイナンバーカードをセットし、カードを読み取り

マイナンバーカードにかざしてください。



カードへのかざし方は機種によって異なります。



読み取りを完了させ発行をタップします。

### スマートフォンでマイナンバーカードを読みとるコツ

- 読み取りの間は、マイナンバーカードをびったりあててください。
- 読み取り作業は、金属製の机の上でしないでください。
- スマートフォンのカバー類は外してください。
- NFC機能はオンにしてください(Androidの場合)。



カードのセット位置は機種によって異なります。詳しくは左のQRコードからご確認ください。



マイナポイント申込みの詳しい流れはこちらから確認できます!

スマートフォン、パソコンで申し込む方




手続スポットで申し込む方



# 申込

## マイナポイントを申し込んで取得しましょう!

どちらも準備OK!



いよいよここから「申込」!

### 1 対象の決済サービスを検索



### 2 フィールさくらカードを選択し、利用規約を確認



### 3 申込情報を入力

「決済サービスID(必須)」 「セキュリティコード(必須)」 「電話番号(下4桁)(任意)」(任意)を入力します。\*



※電話番号欄にご自身の電話番号下4桁を入力いただくことで、コールセンターへの問合せにより、マイナポイントの申込状況について確認いただくことが可能となります。

### 4 パスワードを入力

数字4桁のパスワードを入力して、マイナンバーカードを読み取ります。(左記の予約2③と同様)

### 5 申込情報を確認

一度申し込んだ決済サービスを変更することはできませんので申込内容をよくご確認の上、お申し込みください。

マイナポイント申込完了!



カード裏面をご確認ください。

- 決済サービスID → 16桁のカード番号
- セキュリティコード → 6桁のPIN番号

一度選択したキャッシュレス決済サービスは変更できませんのでご注意ください。

- マイナンバーカードに選択できる決済手段は、ご本人名義のフィールさくらカードのみになります。
- 選択できるフィールさくらカードは1枚のみとなります。

## マイナポイント申込完了後、フィールさくらカードにチャージしてください

### 1 フィールさくらカードにチャージ

チャージの際にマイナンバーカードは必要ありません

△ フィールさくらカードに紐付けを完了した日以降のチャージが対象となります。

### 2 チャージ月の翌月2日にカード残高に加算されます。

# 上限5,000円分もらえる!

 (2万円のチャージ)

マイナポイントは、翌月2日以降の「カードご利用レシート」でご確認ください。

(例)2月1日~2月28日の間に20,000円をチャージ→3月2日以降の「カードご利用レシート」に(5,000ポイント)表記します。 ※取引前残高の下に、「達成ボーナス分」として表記します。

※※※フィールさくらカード情報※※※

カード番号	xxxxxxxxxxxx9420
承認番号	xxxxxxxxxxx
取引前残高	¥25,000
(内 達成ボーナス分)	¥5,000
さくらカード	¥3,500
取引後残高	¥21,500
(内 達成ボーナス分)	¥1,500
残高有効期限:	2026/03/04
ボーナス有効期限:	2026/03/04
※ポイント残高:	105P
※ポイント有効期限:	2023/03/04
レシート No.0000	店 No00000



最新の情報はマイナポイントホームページ

マイナポイント



をご覧ください!

※掲載内容は予告なく変更となる場合がございます。



# 健康保険証としての利用申込<施策2>と公金受取口座の登録<施策3>で



# 合計15,000<sup>注1</sup>円分 マイナポイントがもらえる!

注1 健康保険証利用申込み7,500ポイントと、公金受取口座登録7,500ポイントの合計です。

## <施策2> 健康保険証としての利用申込みをしましょう!

【申込み方法】「マイナポータル」から申込み。

### 申込み完了で7,500円分のマイナポイントがもらえる。




**例**  
6月30日に申込み完了→7月2日ポイント付与  
7月31日までに申込み完了→8月2日ポイント付与  
月末締めで、翌月2日に付与(さくらカード残高へ加算いたします)

※「申込み完了」になっていない場合、ポイントが付与されません。マイナポータルで申込み状況をご確認ください。

## <施策3> 公金受取口座の登録をしましょう!

【申込み方法】「マイナポータル」から申込み。

### 登録完了で7,500円分のマイナポイントがもらえる。



**例**  
6月30日に登録完了→7月2日ポイント付与  
7月31日までに登録完了→8月2日ポイント付与  
月末締めで、翌月2日に付与(さくらカード残高へ加算いたします)

※「登録完了」になっていない場合、ポイントが付与されません。マイナポータルで申込状況をご確認ください。  
※公金受取口座の「登録完了」は金融機関によって時間がかかる場合があります。

※施策2・3の申込みは施策1の「マイナポイント申込み・決済サービスの紐づけ」の申込みが完了している方のみとなります。※施策1も引き続き申込みいただけます。

例	2022年6月	7月	8月
健康保険証 としての 利用申込み	6月30日 申込み完了	7月2日 7,500ポイント付与	
		7月1日 ← 申込み完了 → 7月31日	8月2日 7,500ポイント付与
公金 受取口座の 登録	6月30日 登録完了	7月2日 7,500ポイント付与	
		7月1日 ← 登録完了 → 7月31日	8月2日 7,500ポイント付与

## 登録完了月の翌月2日に

### カード残高に 加算されます。

マイナポイントは、翌月2日以降の「カードご利用レシート」でご確認ください。

※取引前残高の下に、「達成ボーナス分」として表記します。

※※※フィールさくらカード情報※※※

カード番号	xxxxxxxxxxxx9420
承認番号	xxxxxxxxxxx
取引前残高	¥25,000
(内 達成ボーナス分)	¥7,500
さくらカード	¥3,500
取引後残高	¥21,500
(内 達成ボーナス分)	¥4,000
残高有効期限:	2026/03/04
ボーナス有効期限:	2026/03/04
※ポイント残高:	105P
※ポイント有効期限:	2023/03/04
レシートNo.0000	店No00000



申込方法の  
わからない方は次の方法で  
ご確認ください。

フィール店頭での申込み、または手続きは出来ません。

1 市区町村窓口でマイナンバーカード・スマートフォン・さくらカードを持参してお問い合わせください。

2 マイナンバー総合フリーダイヤル  
0120-95-0178  
土日祝含む 9:30~20:00

音声ガイダンスに従って以下の順にお進みください

- 健康保険証については「4→2」
- 公金受取口座については「6」
- マイナポイント第2弾については「5」